




Qi-Shield[®]

Bedienungsanleitung





Das Qi-Shield®	3
Produktbeschreibung	4
Handhabung	6
Sicherheitshinweise	7
Pflege und Reinigung	8
Gewährleistung	9
Widerrufsformular/ Rücksendeformular	11

Der revolutionäre Allrounder

Das Qi-Shield®

Was erwartet Sie mit dem Qi-Shield® und wie ist es zu benutzen?

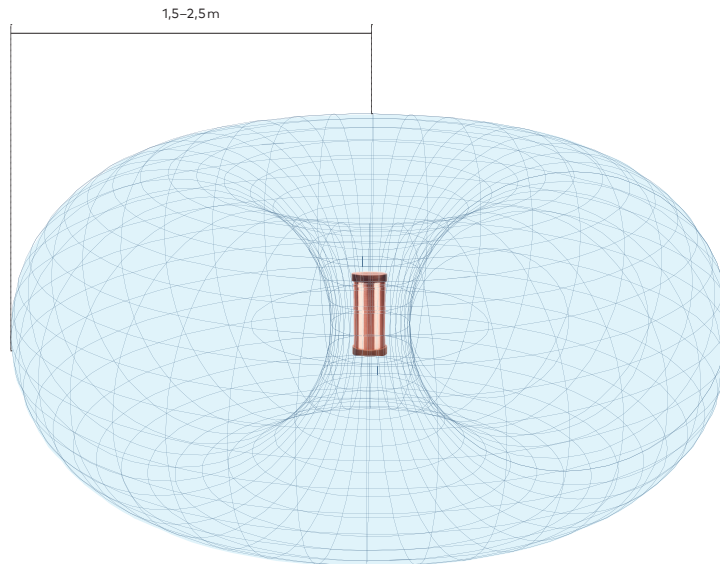
Vielen Dank, dass Sie sich für das Qi-Shield® entschieden haben. Mit unserem neuesten mobilen Gerät sind Sie sowohl zu Hause als auch unterwegs vor Strahlung verursacht durch Kommunikationstechnologie geschützt. Dank seiner kleinen Maße und dem geringen Gewicht können Sie sich frei bewegen, ohne auf Strahlenschutz verzichten zu müssen.

Zahlreiche wissenschaftliche Studien belegen: Strahlung ist schädlich für unsere Gesundheit. Mögliche Folgen sind Schlafstörungen, Kopfschmerzen, Energielosigkeit, Müdigkeit und Konzentrationsschwäche. Das Qi-Shield® reduziert die Feldstärken messbar und nachweislich – unabhängig ob Ihr eignes Endgerät, das WLAN des Nachbarn oder gar Satelliten und Funktürme. Ein optimaler Langzeitschutz ist Ihr Profit.

Das Qi-Shield® wirkt noch intensiver, wenn Sie mehrmals täglich den Kupferferring für einige Sekunden berühren. Umso öfter Sie mit dem Gerät interagieren, desto stärker werden Sie die Wirkung und Veränderung wahrnehmen. Um die Ergebnisse unseres Gerätes nachts weiter zu verbessern, können Sie zudem andere Strahlungsquellen und Co. selbst reduzieren, zum Beispiel das WLAN ausschalten oder auch eine Freischaltung im Schlafzimmer vornehmen.

Produktbeschreibung

Technische Daten



Produkt	Qi-Shield®
Maße	Ø = 8 cm, h = 16 cm; Kupferhülse: 7 cm, 2 mm Wandung
Wirkungsbereich	stationär: 2,5m im Radius mobil: 1,5m im Radius
Gewicht	ca. 825 g
Hülse	Kupfer, roh <i>oder</i> vernickelt <i>oder</i> vergoldet
Holz	Walnuss, geölt



Bitte beachten Sie:

- Bei jedem Qi-Gerät handelt es sich um ein Unikat: Maserung, Schattierung und Farbe können sich leicht unterscheiden.
- Holz ist ein Naturprodukt, das Gewicht unterliegt Schwankungen, z.B. durch mehr Astlöcher etc.

Was das Qi-Shield® auszeichnet:

- mobil einsetzbar
- 5G-optimiert
- EMF-Schutz vorhanden
- messbare Reduktion der Feldstärke
- deutsche Technologie
- TÜV-zertifizierte Wirksamkeit
- schützt vor eigenen und fremden Strahlungsquellen
- Strahlung, die im Raum übrig bleibt, ist laut Studien nicht mehr schädlich.

Handhabung

Wie stellen Sie das Qi-Shield® richtig auf?

- Nehmen Sie das Qi-Shield® langsam und vorsichtig aus der Verpackung. Das Gerät enthält Glasteile. Schützen Sie es daher bitte unbedingt vor Stürzen und Schlägen.
- Stellen Sie das Gerät dort auf, wo Sie sich am meisten in Ihrer Wohnung aufhalten. Das Gerät arbeitet durch eine Wandstärke von 40cm und hat einen Wirkungsradius von maximal 2,5m im stationären Betrieb.
- Suchen Sie beim Aufstellen Ihres Qi-Shield® einen freien Ort und halten Sie einen Abstand zu allen umliegenden Stromquellen (z.B. Steckdosen), Stromkabeln und elektronischen Endgeräten (z.B. Radio, TV etc.) von mindestens 25cm ein.
- Schützen Sie Ihr Qi-Shield® vor Feuchtigkeit und starker Hitze, z.B. durch Heizgeräte, Öfen und direkte Sonneneinstrahlung.
- Sobald das Qi-Shield® an einem festen Standort aufgestellt wurde, dauert es nur wenige Minuten, bis sich das Energiefeld komplett aufgebaut hat.



Sicherheitshinweise

Bitte lesen Sie sich die folgenden Hinweise sorgfältig vor der Inbetriebnahme Ihres Qi-Shield® durch und bewahren Sie die Bedienungsanleitung für ein späteres Nachschlagen auf!

Für Schäden, die aufgrund der Nichtbeachtung dieser Gebrauchsanweisung entstehen, übernimmt die Waveguard GmbH keine Haftung.

↳ Klima

Qi-Shield® ist für die Verwendung im Innenraum konzipiert worden. Das Gerät darf im Außenbereich aufbewahrt werden. Um eine einwandfreie Funktion Ihres Qi-Shield® zu gewährleisten, sollte eine dauerhafte und möglichst konstante Umgebungstemperatur zwischen 5 °C und 40 °C eingehalten werden. Die Unter- bzw. Überschreitung dieses Temperaturbereichs kann zu Beschädigungen und damit der Beeinträchtigung der Funktionalität führen. Das Produkt ist zudem vor Regen, Nässe und Feuchtigkeit aller Art zu schützen. Bitte

vermeiden Sie starke Schwankungen der Luftfeuchtigkeit und Temperatur, da sowohl Deckel als auch Boden aus Massivholz bestehen, das als Naturprodukt bei Klimaveränderungen arbeitet. Dabei können Risse im Holz entstehen, die die Funktionalität jedoch nicht beeinflussen.

↳ Transport

Transportieren Sie das Gerät am besten, indem Sie es an der Kupferhülse anfassen. Für den Versandweg sind unsere Geräte vollkommen geschützt.

↳ Sonstige Nutzungshinweise

Das Qi-Shield® darf nicht in die Mikrowelle gelegt werden. Stellen Sie keine Gegenstände, z. B. Vasen, Flüssigkeiten, brennende Kerzen, Nahrung, Kristalle oder Steine, auf Ihr Qi-Shield®. Veränderungen am Gerät sind nicht zulässig. Das Qi-Shield® darf nicht geöffnet werden. Bei einer Manipulation des Gerätes verliert es seine Wirkung sowie die Gewährleistung unserer Firma.

Personen mit reduzierten psychischen, sensorischen oder mentalen Fähigkeiten sowie Mangel an Erfahrung/Wissen können das Qi-Shield® benutzen,

Pflege und Reinigung

wenn diese beaufsichtigt werden oder bezüglich des sicheren Gebrauchs des Geräts unterwiesen und die daraus resultierenden Gefahren verstanden wurden.

↳ **Kindersicherheit**

Halten Sie Verpackungsteile von Kindern fern, da durch diese Erstickungs- und Verletzungsgefahren bestehen. Lassen Sie Kinder nicht am oder mit dem Qi-Shield® spielen sowie es unbeaufsichtigt bewegen. Hier besteht durch das Gewicht des Gerätes Verletzungsgefahr. Bitte beachten Sie, dass das Qi-Shield® kein Spielzeug für Kinder ist.

↳ Um das Qi-Shield® zu reinigen, wischen Sie es mit einem feuchten Mikrofasertuch ohne Reinigungszusätze ab und reiben dann mit einem trockenen Tuch nach. Bitte nutzen Sie zur Reinigung kein Scheuertuch oder -schwamm sowie keine scharfen oder ätzenden Reiniger, Scheuermittel oder Lösemittel, z.B. Alkohol, Aceton oder Benzin.

↳ Vermeiden Sie unbedingt, dass das Qi-Shield® über einen längeren Zeitraum Feuchtigkeit ausgesetzt ist, da so das Holz Schaden nehmen kann. Reinigen Sie Ihr Qi-Shield® niemals unter fließendem oder stehendem Wasser.

↳ Das Holz kann selbstständig mit natürlichen Ölen gepflegt werden.

Gewährleistung

Unsere Produkte unterliegen einer strengen Qualitätskontrolle. Sollte das von Ihnen gekaufte Qi-Shield® dennoch nicht einwandfrei funktionieren, bedauern wir dies sehr und bitten Sie, sich an Ihren zuständigen Verkaufsberater oder den autorisierten Kundendienst zu wenden.

Die Waveguard GmbH übernimmt gegenüber dem Privatkäufer für einen Zeitraum von zwei Jahren ab dem Kaufdatum die Gewährleistung dafür, dass das Qi-Shield® zum Zeitpunkt der Lieferung frei von Sachmängeln ist. Während der Gewährleistungszeit haben Sie beim Vorliegen eines Sachmangels die Möglichkeit, das Gerät zweimal reparieren zu lassen bzw. gegen ein mangelfreies Exemplar zu tauschen. Ist das Gerät auch dann nicht fehlerlos, so gewähren wir Ihnen die Rückerstattung des Warenwertes.

Zur Inanspruchnahme der Gewährleistung sind folgende Schritte erforderlich:

Setzen Sie sich bitte telefonisch mit uns in Verbindung. Wir sind unter der folgenden Telefonnummer für Sie erreichbar: 03591 - 5 94 75 43.

Gerne können Sie auch unserem Kundendienst per E-Mail das Problem schildern. Schreiben Sie hierzu bitte an folgende E-Mail-Adresse: fragen@waveguard.com. Bitte geben Sie hierbei Ihren Namen, Ihre Kundennummer und die Rechnungsnummer des Kaufbelegs an.

Sofern eine Einsendung zur Überprüfung vereinbart wird, senden Sie das Gerät bitte originalverpackt mit einer geeigneten Umverpackung an folgende Adresse:

**Waveguard GmbH
Bahnhofstraße 16
02625 Bautzen**

Die Kosten für die Einsendung zur Überprüfung trägt der Kunde.

Gewährleistungsansprüche sind ausgeschlossen bei Schäden durch:

- ↘ offensichtliche Nichtbeachtung dieser Bedienungsanleitung
- ↘ missbräuchliche oder unsachgemäße Behandlung
- ↘ Außeneinflüsse (z. B. Kälte, Hitze, Feuchtigkeit, Fett, Überspannung, Staub), denen das Gerät durch den Kunden ausgesetzt war
- ↘ Gewalteinwirkung (z. B. Stoß, Schlag, Sturz)
- ↘ Manipulation des Gerätes (z. B. Öffnen des Qi-Shield®)
- ↘ eigenmächtige Reparaturversuche
- ↘ eigenmächtig vorgenommene Änderungen am Qi-Shield®

Widerrufsformular/ Rücksendeformular



Bitte legen Sie dieses ausgefüllte Widerrufsformular/
Rücksendeformular Ihrem Paket bei.
Als Empfängeradresse geben Sie auf dem Paket folgende an:

RETOURE

Waveguard GmbH
Bahnhofstr. 16
02625 Bautzen

Angaben zum Kunden

Name	Vorname
Straße	PLZ, Ort
E-Mail	
Rg-Nr.	Knd-Nr.

Anzahl	Artikelbezeichnung	Überprüfung	Austausch	Widerruf
		<input type="checkbox"/>	<input type="checkbox"/>	<input type="checkbox"/>
		<input type="checkbox"/>	<input type="checkbox"/>	<input type="checkbox"/>
		<input type="checkbox"/>	<input type="checkbox"/>	<input type="checkbox"/>

Rücksendegrund / sonstige Bemerkungen

--

Teilen Sie uns zur Erstattung des Kaufpreises bitte Ihre Bankverbindung mit. Sollte die Zahlung per PayPal erfolgt sein, so wird dieser Betrag wieder auf das entsprechende Konto zurückgebucht.

Bankverbindung

Kontoinhaber	
IBAN	BIC
PayPal	


Hinweis: Bitte beachten Sie, dass bei Rückgabe die Ware einer Qualitätsprüfung unterzogen wird. Eine komplette Rückerstattung findet nur nach erfolgreicher Qualitätsprüfung statt. Sollte die Ware beschädigt sein bzw. nicht dem Originalzustand entsprechen, werden wir uns mit Ihnen in Verbindung setzen. Im Gewährleistungsfall behalten wir uns das Recht auf Nachbesserung vor. Bitte beachten Sie, dass Sie die Rücksendekosten selbst tragen. Über welches Versandunternehmen die Rücksendung erfolgt, bleibt dabei Ihnen überlassen.

Ort, Datum

Unterschrift

Wir stehen voll und ganz hinter der Wirkung unserer Geräte und können diese durch verschiedene Studien, Zertifikate, Referenzen und Erfahrungsberichte belegen. Stöbern Sie gerne auf unserer Website. Hier haben wir Fragen zu unseren Produkten ausgearbeitet: www.waveguard.com/faq/.

Wenn nicht alle Ihre Fragen beantwortet werden konnten, wenden Sie sich bitte an unseren Kundendienst oder direkt an Ihren Handelsvertreter.



Waveguard GmbH
Bahnhofstraße 16
02625 Bautzen

www.waveguard.com